

Technik
Sicherheit
Farben
Griffe
Gläser



Fenster · Haustüren · Vordächer · Rollläden



Haustüren

Unverwechselbar in Design und Qualität

XXL-Qualität

Für alle, die bessere Haustüren wollen.

Seit 1979
Qualität
mit Fachservice!



P105 Geschlossene Füllung:
beidseitig glatt



S110 Standard-Ornamentglas
nach Wahl (hier mit Satinato);
Füllung: beidseitig rahmenlos
und Nuten



S110 Glas Halifax: mattiert
mit klaren Streifen;
Füllung: beidseitig rahmenlos
und Nuten



S115 Standard-Ornamentglas
nach Wahl (hier mit Chinchilla);
Füllung: beidseitig rahmenlos
und Nuten



S115 Glas Doha: mattiert mit
klaren Streifen;
Füllung: beidseitig rahmenlos
und Nuten



S120 Standard-Ornamentglas
nach Wahl (hier mit Mastercarré);
Füllung: beidseitig rahmenlos,
außen planflächige Edelstahlstreifen,
innen Nuten



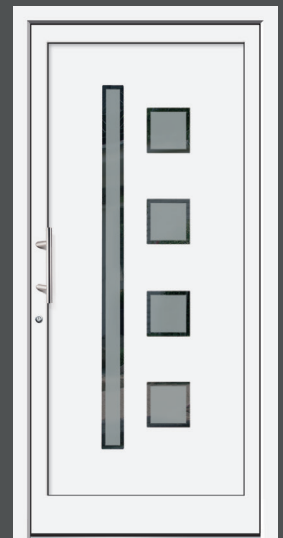
S120 Glas Thorn: mattiert mit klarem Rand und klaren Streifen; Füllung: beidseitig rahmenlos, außen planflächige Edelstahlstreifen, innen Nuten



S120 Glas Toledo: mattiert mit klaren Streifen; Füllung: beidseitig rahmenlos, außen planflächige Edelstahlstreifen, innen Nuten



P125 Standard-Ornamentglas nach Wahl (hier mit Satinato); Füllung: beidseitig rahmenlos




P125 Glas Berlin: mattiert mit klarem Rand; Füllung: beidseitig rahmenlos



S132 Standard-Ornamentglas nach Wahl (hier mit Satinato); Füllung: beidseitig rahmenlos, außen Edelstahlstreifen planflächig, innen Nuten



S132 Glas Jacksonville: mattiert mit klaren Streifen und Glaskristallsteinen; Füllung: beidseitig rahmenlos, außen Edelstahlstreifen planflächig, innen Nuten



P135 Standard-Ornamentglas nach Wahl (hier mit Mastercarré); Füllung: beidseitig rahmenlos



P135 Glas Berlin: mattiert mit klarem Rand; Füllung: beidseitig rahmenlos

Seit 1979
Qualität
 mit Fachservice!



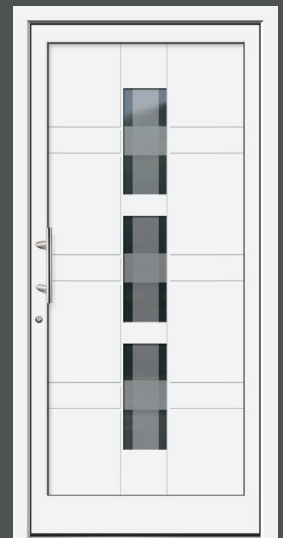
P140 Standard-Ornamentglas nach Wahl (hier mit Mastercarré); Füllung: beidseitig rahmenlos



P140 Glas Berlin: mattiert mit klarem Rand; Füllung: beidseitig rahmenlos



S145 Standard-Ornamentglas nach Wahl (hier mit Satinato); Füllung: beidseitig rahmenlos und Nuten




S145 Glas Vancouver: vorne und hinten mattiert mit dreidimensionaler Tiefenwirkung; Füllung: beidseitig rahmenlos und Nuten



S145 Glas Berlin: mattiert mit klarem Rand; Füllung: beidseitig rahmenlos und Nuten



P150 Standard-Ornamentglas nach Wahl (hier mit Satinato); Füllung: beidseitig rahmenlos, außen Applikationen aus Edelstahl



P155 Standard-Ornamentglas nach Wahl (hier mit Mastercarré); Füllung: beidseitig rahmenlos



P155 Glas Berlin: mattiert mit klarem Rand; Füllung: beidseitig rahmenlos



P155 Glas Liverpool: mattiert mit klaren Streifen; Füllung: beidseitig rahmenlos



P160 Standard-Ornamentglas nach Wahl (hier mit Satinato); Füllung: beidseitig rahmenlos



P160 Glas Berlin: mattiert mit klarem Rand;
 Füllung: beidseitig rahmenlos




S165 Standard-Ornamentglas nach Wahl (hier mit Chinchilla);
 Füllung: beidseitig rahmenlos und Nuten



S165 Glas Algarve: 2 Mattierungsstufen, klare Streifen und Glaskristallsteine;
 Füllung: beidseitig rahmenlos und Nuten



S165 Glas Tessin: vorne und hinten mattiert mit dreidimensionaler Tiefenwirkung;
 Füllung: beidseitig rahmenlos und Nuten



S205 Standard-Ornamentglas nach Wahl (hier mit Ornament 504); Füllung: beidseitig Edelstahlrahmen planflächig



S205 Glas Palermo: mattiert mit klarem Rand und klaren Streifen; Füllung: beidseitig Edelstahlrahmen planflächig



P212 Standard-Ornamentglas nach Wahl (hier mit Satinato); Füllung: beidseitig rahmenlos



P212 Glas Berlin: mattiert mit klarem Rand; Füllung: beidseitig rahmenlos



P212 Glas Rimini: mattiert mit klaren Streifen und klaren Vierecken;
 Füllung: beidseitig rahmenlos



S215 Standard-Ornamentglas nach Wahl (hier mit Satinato);
 Füllung: beidseitig Edelstahlrahmen planflächig



S215 Glas Alexandria: mattiert mit klaren Streifen und klaren Vierecken; Füllung: beidseitig Edelstahlrahmen planflächig



S215 Glas Berlin: mattiert mit klarem Rand; Füllung: beidseitig Edelstahlrahmen planflächig



P221 Standard-Ornamentglas nach Wahl (hier mit Mastercarré); Füllung: außen Edelstahlrahmen, innen rahmenlos



P221 Glas Berlin: mattiert mit klarem Rand; Füllung: außen Edelstahlrahmen, innen rahmenlos



P221 Glas Liverpool: mattiert mit klaren Streifen; Füllung: außen Edelstahlrahmen, innen rahmenlos



P227 Standard-Ornamentglas nach Wahl (hier Satinato); Füllung: beidseitig rahmenlos



P227 Glas Norwich: mattiert mit klaren Streifen; Füllung: beidseitig rahmenlos



P231 Standard-Ornamentglas nach Wahl (hier Satinato); Füllung: außen Edelstahlrahmen, innen rahmenlos



P231 Glas Berlin: mattiert mit klarem Rand; Füllung: außen Edelstahlrahmen, innen rahmenlos



P237 Standard-Ornamentglas nach Wahl (hier Satinato); Füllung: beidseitig rahmenlos



P237 Glas Antwerpen: mattiert mit klarem Streifen; Füllung: beidseitig rahmenlos



P242 Standard-Ornamentglas nach Wahl (hier mit Chinchilla); Füllung: beidseitig rahmenlos



P242 Glas Berlin: mattiert mit klarem Rand; Füllung: beidseitig rahmenlos



P242 Glas Goa: mattiert mit klarem Rand und klarem Streifen; Füllung: beidseitig rahmenlos



P246 Standard-Ornamentglas nach Wahl (hier mit Master-carré); Füllung: außen Edelstahlrahmen, innen rahmenlos



P246 Glas Berlin: mattiert mit klarem Rand; Füllung: außen Edelstahlrahmen, innen rahmenlos



P251 Standard-Ornamentglas nach Wahl (hier mit Satinato); Füllung: außen Edelstahlrahmen, innen rahmenlos



P251 Glas Berlin: mattiert mit klarem Rand; Füllung: außen Edelstahlrahmen, innen rahmenlos



P256 Standard-Ornamentglas nach Wahl (hier mit Ornament 504); Füllung: außen Edelstahlrahmen, innen rahmenlos



P256 Glas Berlin: mattiert mit klarem Rand; Füllung: außen Edelstahlrahmen, innen rahmenlos



P256 Glas Antwerpen: mattiert mit klaren Streifen; Füllung: außen Edelstahlrahmen, innen rahmenlos



D305 Standard-Ornamentglas nach Wahl (hier mit Eisblume); Füllung: beidseitig Ornamentrahmen und Kassette




D310 Standard-Ornamentglas nach Wahl (hier mit Chinchilla); Füllung: beidseitig Ornamentrahmen und Kassette



D310 Bleiverglasung Kappa; Füllung: beidseitig Ornamentrahmen und Kassette



D315 Standard-Ornamentglas nach Wahl (hier mit Satinato); Füllung: beidseitig Ornamentrahmen



D315 Bleiverglasung Lifestyle; Füllung: beidseitig Ornamentrahmen



D320 Standard-Ornamentglas nach Wahl (hier mit Eisblume); Füllung: beidseitig Ornamentrahmen und Kassette

Seit 1979
Qualität
 mit Fachservice!



D320 Glas Berlin: mattiert mit klarem Rand; Füllung: beidseitig Ornamentrahmen und Kassette



D325 Standard-Ornamentglas nach Wahl (hier mit Chinchilla); Füllung: beidseitig Ornamentrahmen und Kassette



D325 Glas Berlin: mattiert mit klarem Rand; Füllung: beidseitig Ornamentrahmen und Kassette



B325 Glas Messina: mattiert mit klarem Rand und klarem Motiv; Füllung: beidseitig Ornamentrahmen und Kassette



D330 Standard-Ornamentglas nach Wahl (hier mit Chinchilla); Füllung: beidseitig Ornamentrahmen und Kassette




D330 Designglas Montevideo: mattiert mit klaren Streifen und Facettensteinen; Füllung: beidseitig Ornamentrahmen und Kassette



D335 Standard-Ornamentglas nach Wahl (hier mit Eisblume); Füllung: beidseitig Ornamentrahmen und Kassette



D335 Glas Berlin: mattiert mit klarem Rand; Füllung: beidseitig Ornamentrahmen und Kassette



S405 (hier mit Chinchilla)



S410 (hier mit Klarglas)




S415 (hier mit Satinato)



S420 (hier mit Satinato)

Flügelüberdeckende Sprossenfüllungen


Diese Sprossenfüllungen sind nur lieferbar mit den Ornamentgläsern Chinchilla, 504, Satinato oder Klarglas.



F510 3-fach Verglasung mit innenliegender Mattierung und Edelstahl-Applikation




F515 3-fach Verglasung mit innenliegender Mattierung und Edelstahl-Applikation



F520 3-fach Verglasung mit innenliegender Mattierung und Edelstahl-Applikationen



F525 3-fach Verglasung mit innenliegender Mattierung und Edelstahl-Applikation



Der dreifache Glasaufbau im Einzelnen:

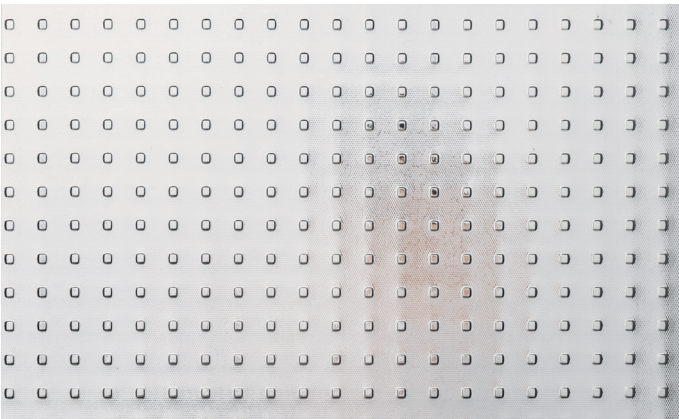
1. Klarglas, 4 mm als Wärmeschutzglas auf der Türinnenseite
2. Klarglas, 4 mm mit beidseitig aufgetragenen Gestaltungselementen wie: Mattierungen, Edelstahl-Applikationen und klaren Streifen
3. Verbundsicherheitsglas 6 mm auf der Türaußenseite




Klarglas



Satinato



Mastercarré



Masterpoint



Chinchilla




504



Gotik



Eisblume



RAL 9016 Weiß glänzend (Standard)



RAL 7016 Anthrazitgrau



RAL 7012 Basaltgrau



RAL 7001 Silbergrau



RAL 5011 Stahlblau



RAL 6009 Tannengrün




RAL 8077 Heroalbraun



RAL 3003 Rubinrot




RAL 3005 Weinrot



DB 703 Dunkelgrau (Eisenglimmer)



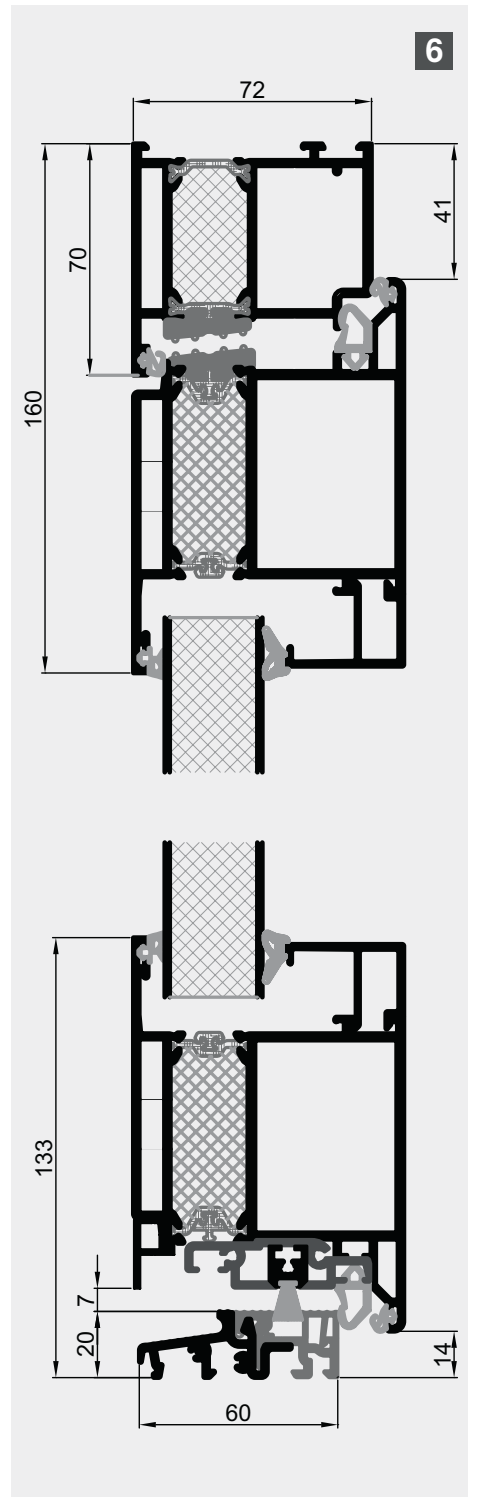

FS 575 Dunkelgrau Feinstruktur




FS 578 Weiß Feinstruktur



- [1] 3-fach-Verriegelung mit 2 massiven Schwenriegeln
- [2] 5-fach-Verriegelung mit 4 massiven Schwenriegeln
- [3] Schwenriegel
- [4] schwere Aluminiumbänder (3 Stück)
- [5] Türöffnungssperre
- [6] Profilschnitt






600 mm
800 mm
1000 mm
1200 mm
1400 mm
1600 mm
1800 mm


Griff Magic, Edelstahl




Griff 1307, Edelstahl, 330 mm



Griff 1351, Edelstahl, 290 mm



Griff 666, Edelstahl, 380 mm



Griff 1782, Edelstahl, 535 mm



Innendrücker 1626, Edelstahl

Standardausstattung



Griff 1373, Edelstahl, 330 mm



Innendrücker 501 in weiß, braun oder silber



Seit 1979
Qualität
mit Fachservice!

Ausstellung & Büro:
Mo. - Fr. 9 - 18 Uhr
Sa. 10 - 13 Uhr

Industriestraße 77
40764 Langenfeld

Tel.: (0 21 73) 2 40 71
www.grasshoff-gmbh.de

Fenster · Haustüren · Vordächer · Rollläden